

Falaise de Saint Didier (Ain, commune de Nattages)



Passerelle du Rhône

St Didier

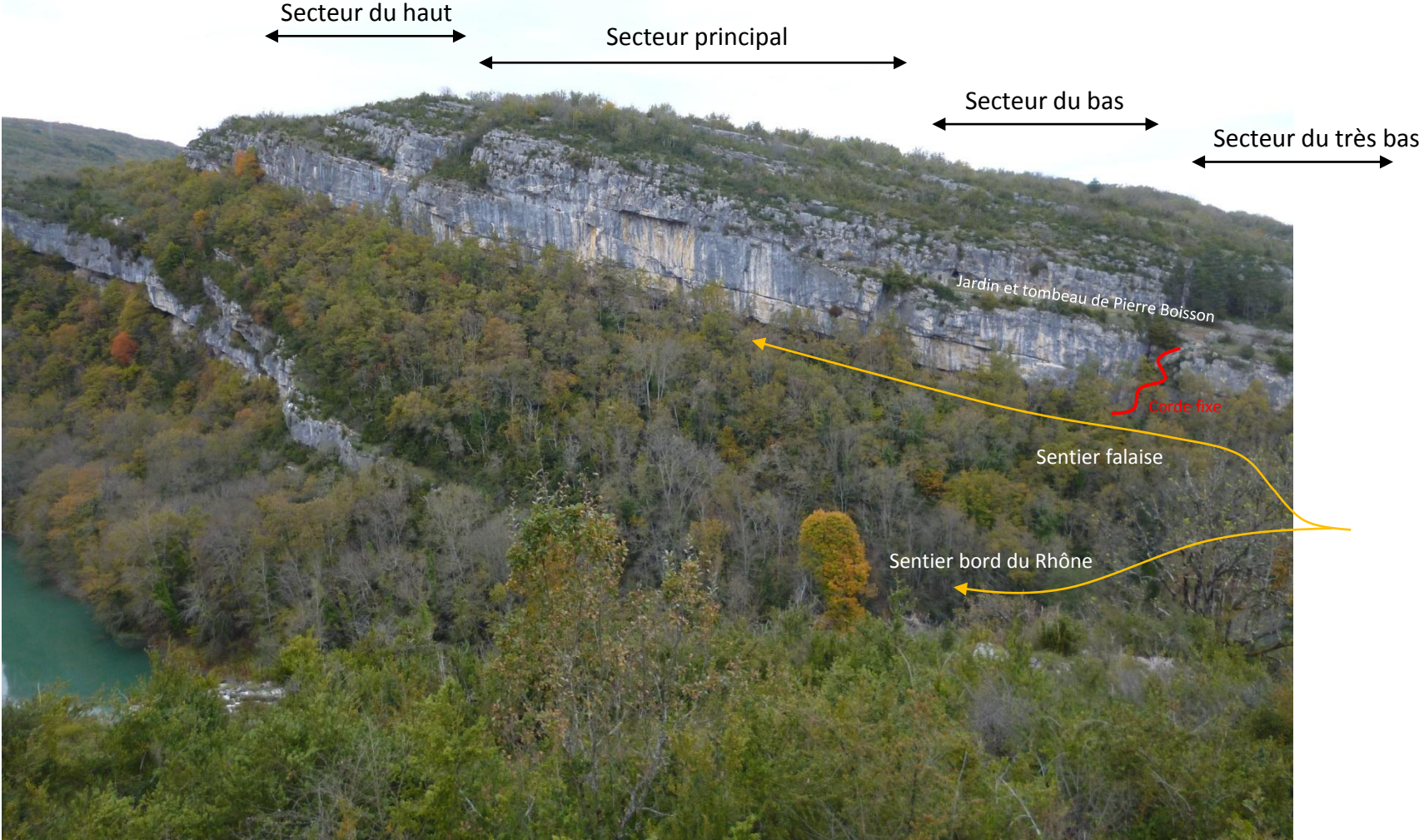
La Balme, Belley

D1504

Yenne

Parking en Savoie, en bas à droite de la passerelle ou à 50m vers l'entrée du camping du Flon

- ✓ Equipement en 2011 et 2012 (CB & MB)
- ✓ Orientation Sud – Sud – Ouest
- ✓ Voies de 15 à 35m
- ✓ Accès depuis la passerelle en 5 à 15min selon les secteurs (parking en Savoie en rive gauche du Rhône)
- ✓ Niveau moyen 7b – 7c



Secteur du haut

Secteur principal

Secteur du bas

Secteur du très bas


Jardin et tombeau de Pierre Boisson

Corde fixe

Sentier falaise

Sentier bord du Rhône

Secteur du haut (de gauche à droite)



1 à 5

6

7

8

9

10

11

12

13

14

15

16

13 à 16


- 1) Gaz max dans ton fion, 7a, 30m
- 2) Lérot en décomposition, 6c+, 28m
- 3) Pas de poireau pour miss boudin, 6c, 25m (utilise la fissure du haut du mur)
- 4) La teufinette des nerfs, 7a, 22m
- 5) Faut vidanger le poireau, 7a, 22m
- 6) Vue sur les drus, 8a, 20m
- 7) Une fin thoumiesque, 6b+, 18m (goulotte spéciale)
- 8) Chrysanthème, 7c, 20m (spits gris, croise #7, relai commun avec #6)
- 9) Spontex, 7a+, 18m
- 10) 176, 7a+, 32m (grande classe)
- 11) Comme la femelle à Félix, 7c, 32m (les 15 premiers mètres font la difficulté)
- 12) PP roi de la dolf, 6b, 32m (fissure dièdre, puis dalle, puis mur très sculpté : très super)
- 13) Un cœur forever, 6b, 15m (dalle fine, éliminant sans la fissure de gauche)
- 14) Le comebacounette, 6a, 15m
- 15) Le sphinx savoyard, 6c, 18m (départ assis – colo, puis dièdre)
- 16) La fièvre du samedi soir, 8a, 18m

Secteur principal (de gauche à droite)

- 17) Populations laborieuses du cap, 7b, 20m
- 18, 19, 20 : départ commun
- 18) Deux puces dans son cou, 7c+, 30m (traversée sous les 3 toits, relai avec #17)
- 19) Le parachute, 8a, 25m (direct au premier toit)
- 20) L'ami des fous, 8a+, 20m (droit dans le premier bombé)
- 21) Le vaincu de son cœur, 8a, 20m
- 22) Couper les nouilles au sécateur, 7c+, 20m (départ en traversé)
- 23) La berge précède le vide, 8b, 20m
- 24) La théorie des dominos, 8a, 20m (départ sur totem)
- 25, 26, 27 : départ commun
- 25) Nichoir en forme de pont, 7c+, 20m (fissure colonnette)
- 26) A pied par la Chine, 8a, 20m (les 2 superbes colos parallèles de St Didier qui en font sa réputation mondiale)
- 27) La campeuse du ponton, 7c+, 20m (26 et 27 : les 1^{ères} voies de St Didier, 9 mars 2011)
- 28) Voici le tout de mon cru, 7c+, 20m
- 29, 30, 31 : départ commun
- 29) C'est plus gratos pour moi en face, 8a+, 35m
- 30) Acné minérale, 6c+/7a, 35.64m (départ en épaule dur, puis 5m teigneux, puis que du bonheur qui va tout en haut)
- 31) Aller saute petit, 7a+, 35m (gérer le tirage, dure pour les petits !)
- 32, 33, 34 : départ commun sur totem
- 32) Le mystère du rubidium vendéen, 7c+, 28m (belle proue avec inscription mystérieuse)
- 33) Mieux vaut un spit de plus qu'un arbre en moins, NR, 28m (droit dans le grand toit)
- 34) Diatribe du béotien, 8a, 22m
- 35) Le grincheux grimpe mollement, 7a+, 25m (comme souvent à St Didier, les premiers mètres font la difficulté)
- 36) Les antipodes rocheux, 7c, 25m (départ commun à #35)
- 37) Faux semblant, 8a+, 25m
- 38) La roche végétale, 7b, 30m (rocher curieux au départ)
- 39) Le bon public savoyard, 7b+, 25m (départ commun à #38)
- 40) Royalties, 8a+, 20m
- 41) La deuxième coulée, 8a+, 25m (départ commun à #40)
- 42) Quelle bouille, 7c+, 25m
- 43) Le climat est toqué, 7b, 25m (droit dans le dièdre)
- 44) Ton entrain gêne, 7c, 28m (départ commun à #43)
- 45) Moksha, 7b+, 30m (départ commun à #43)
- 46) Le crabe aux pinces d'or, NR (9a ?), 30m (traversée de fou sur la lèvre du toit : de droite à gauche, comme le sentier, 10m au dessus)
- 47) Quel beau métier professeur, 8a+, 25m (sur le pilier)

Secteur du bas (de gauche à droite)

- 48) GG full power, 8a, 20m (rejoint les colos de gauche)
- 49) Pour quelques trous de plus, 7c+, 20m (droit dans le dièdre, départ commun à #48)
- 50) Maxvarna, 8a+, 20m (dans le gros toit)
- 51) Hotrocheur de la buche, 8a, 20m (départ sur totem puis dièdre dévers)
- 52) Merci p'tit yaya, 8a, 20m (départ sur totem puis arête en haut)
- 53) Changement de programme, 7c, 22m
- 54) 3 accus, 2 perfors, 1 voie, 8a, 20m (départ commun à #53)
- 55) Ulgosor, 7c, 20m
- 56) Jamais 2 sans 3, 7b, 20m (bloc au départ puis superbe rocher)
- 57) Elle est trop grosse elle rentre pas, 7a, 20m (départ sur totem)
- 58) Jumpstatique, 6c+, 20m (dur en bas et au relai, belle balade entre les 2)
- 59) AOC les Ducs, 7b, 20m (3 sections)
- 60) Le premier run à Léa, 6c, 20m (départ sur les colos de gauche)
- 61) Le choix dans la date, 7b, 20m (départ commun à #60)
- 62) Réveillon courant, 7b+/c, 20m
- 63) Le gout du blanc, 7c, 20m
- 64) Un feu de poutre, 7a+, 18m (dièdre technique)
- 65) Pieds au chaud, 7c+, 15m (court et teigneux)
- 66) Bob hésite, 7c, 15m (teigneux et court)



Secteur du très bas (de gauche à droite)

- 67) Un 10 mai historique, 6c+, 18m (croise la savoïème)
- 68) La savoïème, 5c/6a, 20m (contourne les difficultés, intéressant malgré l'aspect peu engageant. 73^{ième} voie ouverte à St Didier)
- 69) Yosémito, 7a, 20m (physique pour rejoindre la dulfer)
- 70) Et les moches de Belle Combre, 7b/c, 20m
- 71) ?
- 72) Gui-guing, ?, 20m
- 73) Un départ assis de rêve, ?, 21m (rocher moyen en bas puis top classe)
- 74) Mieux vaut une petite bien sèche qu'une grosse mouillée, ?, 23m
- 75) La moule fouette, ?, 35m (20m de haut, à droite toute !)
- 76) A ma vieille bique, ?, 22m
- 77) Déplorons la foule, 8b, 30m
- 78) Taisez vous en bas, 7b+, 20m (escalade tout terrain à l'entrée de la grotte)