


KALYMNOS

Mise à jour ... partielle du topo 2006



Renée GUERIN dans "La vie selon GG"... voie équipée en 2001 par Bruno FARA

Kalymnos : Mise à jour du topo

(Info diverses prises sur Internet, compilées et rapportées au dernier topo en vente)

Nouvelles voies du Mammut Team ouvertes en 2007

Lors d'un séjour à fin mars 2007, **Boris Girardin, Claude et Yves Remy**, ont posé environ 450 spits dans plus 40 nouvelles couennes du 5b au 7c, certaines de 40m. Voici des détails. (les * sont données par les équipiers).

SECTEUR STYX (page 59 du topo)

100m à gauche du secteur Styx, (à gauche d'Inuendo), se trouve une facette haute de 40m. On atteint la vire à son pied par sa gauche. A gauche se trouve encore trois voies récentes.

The deal : 6c (3*) 32m un peu engagé, dalle, léger dévers et mur

Nissim : 7a (3*) 35m un peu engagé, 13 dégaines, mur et bombé

SECTEUR GUILLOT (page 61 du topo)

Sur le court mur juste à gauche du secteur Guillot, en plus des quatre voies existantes, voici quatre autres nouvelles très bien protégées

Kapilotracté : 6c+ (2*) 12m dévers avec un crux à doigts, à gauche de Dragoner

Pablo-Luca : 6a (3*) 15m mur à trous et strates, à droite de Dragoner (même relais).

Portokali Taxidi : 6b+ (4*) 15m ligne superbe, à gauche d'Otavi (même relais).

Poco loco : 6a+ (3*) 15m mur à trous, à gauche d'Harmonie (même relais)

Antonella : 7b (2*) 35m dévers avec un crux rude puis mur; à gauche de Coloria

Tiny Tina : 6b+ (3*) 25m crux au départ puis dalle et mur, à droite de Music of rock, Tiny Tina gagne le relais commun de Music of rock et Loutraki

Ivan is big! : 7a (4*) 25m départ commun avec Loutraki puis gravit le mur compact de droite

KASTRI MAIN WALL (page 65 du topo)

Ce discret secteur offre un confortable replat

Sans nom : pas fini, situé la plus à gauche

Bibou : 6a+ (3*) 25m dalle puis mur, à gauche d'Enchanted Castel, très bien équipé

Majestic : 7a+ (3*) 40m mur et dévers, à droite de Principessa Giulia, 14 dégaines

X-over : 6a (2*) 40m la ligne logique du secteur, tout de suite à droite en arrivant (à droite de Dragon's Lair), 15 dégaines

Haramiss : 6a (2*) 25m pilier, mur et dièdre évident, très bien équipé

Haramiss + : 6c (3*) 50m extension, le dièdre évident, très bien équipé, 20 dégaines

Side cut : 6a (3*) 35m dalle et pilier, très bien équipé

Side cut + : 6c (3*) 45m extension, dalle, pilier, dévers avec le pas dur, 18 dégaines

CAVE (page 96 du topo)

Sam : 6c (2*) 25m mur un peu engagé, puis beau dévers, à gauche de Legolas

84 : 5b+ (3*) 25m bien protégé, mur raide pour ce niveau mais doté de grosses prises

Dios : 6b+ (2*) 25m mur avec un pas un peu engagé conduisant à de meilleures prises (A droite de Pony Luz, les voies 84 et Dios démarrent au pied de la falaise et gagnent un relais commun)

ARHI LEFT WALL (page 111 du topo)

En bas à gauche Axe et Komak sont sur le pilier à gauche d'Apoplus avec relais commun

Axe : 6b (3*) 38m mur raide, 16 dégaines

Komak : 6b (3*) 38m mur raide, 18 dégaines

Tsopanakos : 6a+ (3*) 25m gouttes d'eau; à droite d'Apoplus (relais commun).

Stanislas : 6a (3*) 30m grosses gouttes d'eau

Killian : 6a+ (2*) 30m colonne et mur. Stanislas et Killian, noms des deux fils à Boris, sont droite de Black snake avec relais commun

Harry parterre : 7a (3*) 40m mur raide, engagé, crux à la fin; à gauche de Phobos, 18 dégaines

ARHI : Chäppi secteur (page 119 du topo)

Nouveau secteur à gauche de Balcony Helvetia: Chäppi secteur. Accès: de Swiss kiss traverser à gauche la dalle raide à l'aide d'une corde fixe

Memory : 6b+ (3*) 30m mur et colonnette, engagé, la voie la plus à gauche

Chäppi : 7c (3*) 40m remonte la grande colonne, très impressionnant, engagé, 24 dégaines, dédié à Kaspar Ochsner (1959-2007) dont Chäppi était le surnom

Milo : 7a (2*) 25m mur, dévers, très bien équipé

French kiss : 7a (2* 32m dalle et mur; à gauche de Swiss kiss avec relais commun

ARGINONTA (page 124 du topo)

Mur rougeâtre entre les secteurs Amphitheatre et Katharina

Porno kini : 6a (4*) 28m 13 dégaines, bien protégé, varié, mur raide à grosses prises

Free style : 6b (3*) 28m mur, crux dans le haut plus raide

Wild sex : 6b (4*) 25m très bien protégé, la plus homogène des 6b du secteur

Cap Arvithis : 6b (3*) 25m mur, dévers dans le haut, dédiée au capitaine virtuose de Kalymnos

Anna-Maria : 6b (3*) 20m crux au relais, nom du fameux bateau d'Arvithis

No sleep'til Hammersmith : 7a (4* 20m un festival varié en dévers!

Papou : 5c (2*) 20m dalle raide, à gauche de For Sue and Steve

Asche zu Asche : 6a+ (2*) 18m mur, crux au-dessus de la niche, à droite d'Adonibert

DOLPHIN BAY (page 134 du topo)

Rocher superbe, ambiance Calanques

Riglos : 6a (2*) 20m dalle, mur, dévers, crux au relais, à droite de Barbouni
Dimitra : 6a+ (3*) 18m mur et toit doté de grosses prises, à droite de Siga-Siga

PANORAMA (page 196 et 198 du topo)

Bitman : 7b (3*) 30m colonnettes, mur puis dévers, à droite d'Uncle Ernie.
Lucido : 7a+ (3*) 40m mur à trous, engagé, entre Michis et Reptile; 18 dégaines

SAINT PHOTIS (page 242 du topo)

No remorse : 7c+? (2*) 15m toit 10m à gauche d'Icare, réalisé par gros mauvais temps

SEA MUSEUM

Site isolé à Vlihadia au sud de Pothia et de l'isle .A gauche de Shark mouth deux voies semblables, très bien protégées avec relais commun.

Jaman : 5b (2*) 15m dalle, dévers

Jaaz : 5c (2*) 15m crux en haut du petit dièdre de départ puis dalle, dévers

Seb : 6b (2*) 20m mur, dévers, à droite de Captain Hook, arrive au relais de Fugu

PROPHET ELIAS (page 244 du topo)

Site isolé derrière le village d'Hora, peu au-dessus du sentier d'accès du point culminant de l'isle

Bravo : 6b (3*) 30m très bien protégé, dalle et mur, entre 4 et 5 du topo 2006

M7 : 7a (2*) 20m mur, colonne, dévers, il s'agit de 6 du topo 2006

VATHY-STIMENIA

Au fond de la vallée de Vathy, au-dessus de Stimenia le long de la montée de la nouvelle route la falaise d'exposition est domine directement la route; accès: 3 minutes.

Projet : départ à gauche de la falaise dans le dévers

We are the road crew : 7a+ (3*) 25m engagé, mur, dévers à doigts exigeant

Trois voies Remy de décembre 2006


Notes: Certaines voies, dont des difficiles, ont été ouvertes du bas, d'autres ont été équipées du haut. Pour certaines voies il faut attendre des passages pour que s'effectue un peu de nettoyage et mieux préciser la cotation et les étoiles. En fin de séjour, par manque de spits des lignes n'ont pas été terminées.

Bonne grimpe.

Telendos caves

Update 2007/06

Gaëtan RAYMOND <http://gaetanmontange.spaces.live.com/>



Telendos island from Grande Grotta (Kalymnos). Gaëtan in Aegialis, 7c.



Telendos is a small, quiet island opposite the north-western shores of Kalymnos to which it was originally joined until a big earthquake in 554 AD which consigned to the deep the ancient town of Pothaia. The channel which separates the two landmasses is 700m across and getting over to the other side involves a 10 min boat journey from Myrties.

At the tiny harbour you will find a lovely hamlet with picturesque tavernas and café (Naftikos Cafeteria is the best to have a drink ! and don't forget to have a meal before leaving, last boat at 22h30). Life on the island, without asphalt and cars, has its own slow rhythm. There are some lovely beaches for swimming and an organised beach for nudists - Paradise Beach - at the north-eastern end of the island. Lots of quality crags - many in caves and most east-facing - are just here for your own pleasure on this island of the paradise.

An ideal area in the summer especially because these crags are in the shade from midday onwards.

Princess of Telendos

A new sector established during Eastern 2007 on the 3 caves above the village of Telendos. Good quality of rock in and around the 3 caves provides excellent routes of all levels. Some very steep routes on holes and small tufas inside the caves. Vertical routes on the outside walls on a good sprinkling of holes.

Ideal for climbing in the afternoon in summer.


Sun: in the early morning only. Shade from 13.00 onwards. East-facing. Ideal for the summer.

Access: Take a boat for the Myrties Harbour (a boat each 30 min between 8h30 to 22h30) to go to Telendos. From the harbour follow the well-marked footpath to the northern beaches. 100 meters after the last building (hotel) turn left and follow the blue signs for 20 min more. Total time: 25 min from the harbour.


Equipping of the routes by:

Gaëtan Raymond (France), Aris Theodoropoulos, George Kopalides (Greece): April-May 2007

D. Sector “For Telendian” (the lower sector, a small gorge)
Dedicated to the very kindly people of Telendos !




- 1. ΚΑΝΕ ΤΟ ΜΙΑΜ !** -*** 6c 30m 10pt - You are not here for sleeping !
- 2. ET BIM !** -*** 7a 30m 11pt - The same but in french.
- 3. ΦΑΤΣΑ ΚΑΡΤΑ ΣΤΟΝ ΛΕΒΑΝΤΗ** -** 5c 25m 8pt - The only crack of Telendos caves, finish by the slab not by the crack.
- 4. Hélène the teacher** -** 6b 25m 9pt - Surprising route with big holds. Funny end.
- 5. Brutalisation** -*** 7a+ 20m 7pt - As its french name indicates, very beautiful steep wall.
- 6. Grésivaudan** -** 6c 15m 6pt - A slight over-hanging beginning and easy end.
- 7. Mazette** -*** 6b 30m 11pt - Again this amazing rock, of course, we are at Telendos !



B. Sector Barbarossa (the central and smaller cave)

A cave composed of very good quality routes.

1. **Totem Pole** -♫ 8a+? 20m - Project on the left side of the “Totem”. Very steep finish on big tufas.
2. **Roofopoulos** -♫ 8b? 20m - Free project on a very steep rock and roof.
3. - **Scooby-Doo**-*** 7b 20m - Easy start following by a cruxy traverse right and a very steep and much harder final section between the tufas.
4. **Viva Fidel** -*** 6b+ 18m - Cool route on the steep pocketed wall.
5. **Odysseas, the Donkey** -*** 6a 18m - Steep rock for the grade, but climbing on good holds till a tricky final in the cave.



C. Sector Totem Pole (the right and lower cave with the big column resembling the “Totem Pole”)


An aesthetic cave for high level climbers.

1. **To KΑΨΟΥΥΑΙ** -*** 6b 35m 10pt - Very beautiful route.
2. **Barbarossa** - *** 7a 20m - A tricky crux on the red wall. Then steep climbing through the caves.
3. **Comandante Jorge** -♫ 7c 20m - The technical wall following by powerful climbing on tufas. Excellent route!
4. **Regina** -** 5c 20m - Good climbing on a steep sponge-like rock.
5. **Summer Wine** -*** 6a+ 18m - Nice wall climbing on good pockets. Awesome view!


ROUTES

A. Sector Gymnasium (the left, upper and bigger cave)

The biggest cave of Telendos, big roof, but most of routes are outside on vertical sharp steep wall. A rock as you will never see it elsewhere, Telendian rock !



1. **Dément** -*** 6b 35m 10pt - As its french name indicates.
2. **Princess** -♫ 7c+/8a ? 30m - An amazing overhanging voyage on a pocketed rock with elegant movement.
3. **Impossible is nothing** -*** 8b? 30m 14pt -Different climbing style in one route, don't forget the one finger pocket.
4. **Un don du ciel** -♫ 7b 25m 9pt - Beautiful colonnettes and easy overhanging end, crux at the middle.
5. **Chaleur** -*** 6b 20m 10pt - A slight-overhanging start and finish with an easy and beautiful middle.



6. **Lara Pa** -*** 6b 20m 9pt - Amazing rock, steep wall, sharp for the fingers.
7. **Fromage** -*** 6b+ 20m 9pt - Same rock, same pain. This rock is perfect to grate cheese !
8. **Bloody fingers** -** 6b 20m 8pt - Continuous difficulty, gloves are advised for this route.
9. **To ΚΑΨΟΥΛΙ** -*** 6b 35m 10pt - Very beautiful route.